

**PEÇAS FINAIS DE APRESENTAÇÃO DE CONTAS DAS  
INSTITUIÇÕES PARTICULARES DE SOLIDARIEDADE SOCIAL**

**CENTRO SOCIAL DA FOZ DO DOURO**

**EXERCÍCIO DE 2024**

Aprovado pela Direção

Data:

Assinaturas

Teresa Cusvalho de Lourenço  
Teresa Cusvalho de Lourenço

Helena Lourenço

Sandra Celis

Parecer do Conselho Fiscal

Data:

Aprovado pela Assembleia Geral

Data:

Assinaturas

Roberto de Jesus Santos

Margarida Costa de Sousa

Centro Social da Foz do Douro

Contribuinte: 500876959

Moeda: EUR

Balanço em 31 de Dezembro de 2024

(ESNL)

Rubricas	Notas	2024	2023
<b>ACTIVO</b>			
Activo não corrente			
Activos fixos tangíveis	5.1.	813 045,02	841 458,61
Propriedades de Investimento		596,93	624,06
Activos Intangíveis	6.1.	2 526,54	0,00
Investimentos financeiros		3 071,91	3 071,91
Subtotal		819 240,40	845 154,58
Activo corrente			
Inventários	7.	6 379,94	5 651,41
Clientes	10.	1 044,32	979,11
Estado e outros entes públicos	12.	1 814,44	6 362,65
Associados	10.	1 874,58	1 589,86
Outras contas a receber	10.	11 319,16	4 858,50
Diferimentos	3.1.9.	1 468,99	1 782,25
Caixa e depósitos bancários		289 490,35	269 879,74
Subtotal		313 391,78	291 103,52
Total do activo		1 132 632,18	1 136 258,10
<b>FUNDOS PATRIMONIAIS E PASSIVO</b>			
Fundos Patrimoniais			
Fundos	13.2	36 503,12	36 503,12
Reservas	13.2	160 000,00	160 000,00
Resultados transitados	13.2	523 036,24	502 863,30
Outras variações de fundos patrimoniais	13.2	242 292,54	228 589,32
Subtotal		961 831,90	927 955,74
Resultado líquido do exercício		2 616,53	20 172,94
Total do capital próprio		964 448,43	948 128,68
<b>Passivo</b>			
Passivo não corrente			
Financiamentos obtidos		0,00	0,00
Subtotal		0,00	0,00
Passivo corrente			
Fornecedores	10.	28 512,54	52 666,16
Estado e outros entes publicos	12.	18 702,30	17 842,61
Financiamentos obtidos	10.	0,00	0,00
Diferimentos	3.1.9.	10 745,83	16 236,28
Outras contas a pagar	10.	110 223,08	101 384,37
Subtotal		168 183,75	188 129,42
Total do Passivo		168 183,75	188 129,42
Total dos fundos patrimoniais e do passivo		1 132 632,18	1 136 258,10

Contabilidade - (c) Primavera BSS

A Direcção Helena Inês

Helena Inês

Sandra Coelho

Teresa Crujeiro de Lourenço

A Contabilista Certificada \_\_\_\_\_

Assinado por: **SUSANA MARIA SOARES MOURA**  
 Num. de identificação: 09524074  
 Data: 2025.03.11 15:07:42+00'00'  
 Certificado por: **Ordem dos Contabilistas**  
**Certificados**  
 Atributos certificados: **Membro da OCC nº 42319**



Centro Social da Foz do Douro

Moeda: EUR  
Contribuinte: 500876959

Demonstração de resultados por naturezas em 31 de Dezembro de 2024

(ESNL)

Rendimentos e Gastos	Notas	2024	2023
Vendas e serviços prestados	8.	939 994,55	366 242,56
Subsídios, doações e legados à exploração	9.	72 346,80	610 094,79
Variação nos inventários da produção		0,00	0,00
Trabalhos para a própria entidade		0,00	0,00
Custo das mercadorias vendidas e das matérias consumidas	7.	-29 680,08	-28 081,72
Fornecimentos e serviços externos	13.1.	-240 278,17	-233 635,44
Gastos com o pessoal	11.1.	-798 619,35	-757 172,53
Ajustamentos de inventários (perdas/reversões)		0,00	0,00
Imparidade de dívidas a receber (perdas/reversões)		0,00	0,00
Provisões (aumentos/reduções)		0,00	0,00
Provisões específicas (aumentos/reduções)		0,00	0,00
Outras imparidades (perdas/reversões)		0,00	0,00
Aumentos/reduções de justo valor		0,00	0,00
Outros rendimentos e ganhos	13.3.1.	100 074,91	103 219,87
Outros gastos e perdas	13.3.2.	-2 712,04	-2 188,35
<b>Resultado antes de depreciações, gastos de financiamento e impostos</b>		<b>41 126,62</b>	<b>58 479,18</b>
Gastos / reversões de depreciação e de amortização	5./6.	-38 510,09	-38 306,24
<b>Resultado operacional (antes de gastos de financiamento e impostos)</b>		<b>2 616,53</b>	<b>20 172,94</b>
Juros e rendimentos similares obtidos		0,00	0,00
Juros e gastos similares suportados	10.	0,00	0,00
<b>Resultado antes de impostos</b>		<b>2 616,53</b>	<b>20 172,94</b>
Impostos sobre o rendimento do período		0,00	0,00
<b>Resultado líquido do período</b>		<b>2 616,53</b>	<b>20 172,94</b>

Contabilidade - (c) Primavera BSS

Teresa Cuvelho de Louz  
 A Direcção Rodrigo Guimarães  
M. Luísa Sousa  
Sandra Coelho

A Contabilista Certificada Assinado por: **SUSANA MARIA SOARES MOURA**  
 Num. de Identificação: 09524074  
 Data: 2025.03.11 15:05:17+00'00"  
 Certificado por: **Ordem dos Contabilistas**  
**Certificados**  
 Atributos certificados: **Membro da OCC nº 42319**



Centro Social da Foz do Douro

Moeda: EUR  
Contribuinte: 500876959

Demonstração de Fluxos de Caixa (Método Directo)

RUBRICAS	2024	2023
<b>Fluxos de caixa de actividades operacionais</b>		
Recebimentos de clientes e utentes	329 409,56	365 316,84
pagamentos de subsídios	0,00	0,00
pagamentos de apoios	0,00	0,00
pagamentos de bolsas	0,00	0,00
Pagamentos a fornecedores	-280 553,28	-208 243,26
Pagamentos ao pessoal	-790 468,40	-751 732,10
Caixa geradas pelas operações	-741 612,12	-594 658,52
Pagamento/Recebimento do imposto sobre o rendimento	0,00	0,00
Outros recebimentos/pagamentos	690 054,14	592 644,83
Fluxos das actividades operacionais (1)	-51 557,98	-2 013,69
<b>Fluxos de caixa das actividades de investimento</b>		
<b>Pagamentos respeitantes a:</b>		
Activos fixos tangíveis	-8 806,10	-41 048,30
Activos Intangíveis	-3 789,81	0,00
Investimentos financeiros	0,00	-576,38
Outros Activos	0,00	0,00
<b>Recebimentos provenientes de:</b>		
Activos fixos tangíveis	0,00	0,00
Activos Intangíveis	0,00	0,00
Investimentos financeiros	0,00	520,12
Outros Activos	83 764,50	73 312,80
Subsídios ao investimento	0,00	0,00
Juros e rendimentos similares	0,00	0,00
Dividendos	0,00	0,00
Fluxos das actividades de investimento (2)	71 168,59	32 208,24
<b>Fluxos de caixa das actividades de financiamento</b>		
<b>Recebimentos provenientes de</b>		
Financiamentos obtidos	0,00	0,00
Realizações de fundos	0,00	0,00
Cobertura de prejuizos	0,00	0,00
Doações	0,00	0,00
Outras operações de financiamento	0,00	0,00
<b>Pagamentos respeitantes a:</b>		
Financiamentos obtidos	0,00	0,00
Juros e gastos similares	0,00	0,00
Dividendos	0,00	0,00
Reduções de fundos	0,00	0,00
Outras operações de financiamento	0,00	0,00
Fluxos de actividades de financiamento (3)	0,00	0,00
Variação de caixa e seus equivalentes (1 + 2 + 3)	19 610,61	30 194,55
Efeitos das diferenças de câmbio	0,00	0,00
Caixa e seus equivalentes no início do período	269 879,74	239 685,19
Caixa e seus equivalentes no fim do período	289 490,35	269 879,74

Contabilidade - (c) Primavera BSS

A Direcção \_\_\_\_\_

\_\_\_\_\_

\_\_\_\_\_

\_\_\_\_\_

A Contabilista Certificada \_\_\_\_\_

Assinado por: SUSANA MARIA SOARES MOURA  
Num. de Identificação: 09524074  
Data: 2025.03.11 15:08:54+00'00'  
Certificado por: Ordem dos Contabilistas  
Certificados  
Atributos certificados: Membro da OCC nº 42319



## Resultados por Valências

Código das Contas	DESIGNAÇÃO	VALÊNCIAS				TOTAL
		Creche	Jardim Infância	Centro Dia	Apoio Domiciliário	
71	Vendas	2 634,00	4 412,00	0,00	0,00	7 046,00
72	Prestações de serviços	311 621,31	260 578,90	105 225,45	255 522,89	932 948,55
721	Quotas dos utilizadores	309 481,57	258 088,81	104 822,49	254 361,66	926 754,53
72101	Mensalidades	302 668,82	238 168,56	104 822,49	254 361,66	900 021,53
721011	Utentes	29 534,13	108 193,07	51 390,93	100 383,62	289 501,75
721012	ISS	273 134,69	129 975,49	53 431,56	153 978,04	610 519,78
72102/7	Outros serviços	6 812,75	19 920,25	0,00	0,00	26 733,00
722	Quotizações e jóias	1 203,59	572,75	235,45	678,52	2 690,31
723	Promoções para captação de fundos	936,15	1 917,34	167,51	482,72	3 503,71
72301	Festas/Angariação de Fundos	936,15	1 917,34	167,51	482,72	3 503,71
75	Subsídios, doações e legados	12 590,20	50 196,01	2 462,94	7 097,65	72 346,80
751	Subsídios do Estado	0,00	44 204,76	0,00	0,00	44 204,76
75101	ISS	0,00	44 204,76	0,00	0,00	44 204,76
75102/3	Outros organismos	0,00	0,00	0,00	0,00	0,00
752	Subsídios de outras entidades	0,00	0,00	0,00	0,00	0,00
755	Donativos	12 590,20	5 991,25	2 462,94	7 097,65	28 142,04
78	Outros rendimentos e ganhos	42 881,39	20 405,79	10 501,11	26 286,62	100 074,91
79	Juros, dividendos e outros rendimentos	0,00	0,00	0,00	0,00	0,00
	Subtotal (1)	369 726,90	335 592,70	118 189,49	288 907,17	1 112 416,26
61	Custo mercadorias vendidas matérias consumidas	12 680,16	8 100,92	2 292,51	6 606,50	29 680,08
6111/2	Uniformes/Livros	961,18	2 524,26	0,00	0,00	3 485,44
61211	Géneros alimentares	11 718,97	5 576,66	2 292,51	6 606,50	26 194,64
62	Fornecimentos e serviços externos	72 703,75	60 534,20	33 878,01	73 162,20	240 278,17
621	Subcontratos	17 740,69	21 233,86	12 483,67	21 714,34	73 172,55
622	Serviços especializados	24 524,40	23 775,87	11 781,17	30 297,55	90 378,99
623	Materiais	4 348,95	2 982,12	985,46	2 824,61	11 141,14
624	Energia e fluidos	19 063,09	9 071,47	6 350,18	13 575,47	48 060,21
625	Deslocações e estadas	402,28	191,43	81,05	229,14	903,90
626	Serviços diversos	6 624,35	3 279,46	2 196,48	4 521,09	16 621,38
63	Gastos com o pessoal	269 779,48	237 293,34	86 704,02	204 842,51	798 619,35
632	Remunerações do pessoal	217 049,81	192 384,34	68 790,55	164 247,68	642 472,38
634	Indemnizações	439,84	166,81	1 783,39	1 763,62	4 153,66
635	Encargos sobre remunerações	47 051,25	42 249,33	15 105,29	35 658,07	140 063,94
636	Seguros de acidentes de trabalho	2 499,93	1 189,63	489,05	1 409,32	5 587,93
638	Outros gastos com o pessoal	2 738,65	1 303,23	535,74	1 763,82	6 341,44
64	Gastos de depreciação e de amortização	15 274,94	7 324,70	5 488,16	10 422,29	38 510,09
68	Outros gastos e perdas	1 213,31	577,37	237,35	684,00	2 712,04
69	Gastos e perdas de financiamento	0,00	0,00	0,00	0,00	0,00
	Subtotal (2)	371 651,64	313 830,54	128 600,06	295 717,49	1 109 799,73
88	Resultados líquidos do exercício (3)=(1)-(2)	-1 924,74	21 762,15	-10 410,56	-6 810,32	2 616,53

Trou  
MS  
SB

# Centro Social da Foz do Douro

## Anexo às Demonstrações Financeiras de 2024

### 1. Caracterização da entidade

O Centro Social da Foz do Douro foi constituído em 1966 e tem a sua sede social na Foz do Douro, no Porto, na Rua Príncipe D. Luís Filipe, nº 52.

A sua atividade consiste no apoio social, à infância e à terceira idade, sem alojamento. Durante o exercício de 2024, dedicou-se exclusivamente a essas atividades.

### 2. Referencial contabilístico

#### 2.1. Base de Preparação

Estas demonstrações financeiras foram preparadas de acordo com as disposições do Decreto-Lei N.º 36-A/2011 de 9 de março que aprovou o Sistema de Normalização Contabilística para Entidades do Sector não Lucrativo (SNC-ESNL).

A preparação das demonstrações financeiras em conformidade com o SNC requer o uso de estimativas, pressupostos e julgamentos críticos no processo da determinação das políticas contabilísticas a adotar pelo Centro Social da Foz do Douro, com impacto significativo no valor contabilístico dos ativos e passivos, assim como nos rendimentos e gastos do período de reporte.

Apesar destas estimativas serem baseadas na melhor experiência da Direção e nas suas melhores expectativas em relação aos eventos e ações correntes e futuras, os resultados atuais e futuros podem diferir destas estimativas.

#### 2.2. Indicação das contas de Balanço e de Demonstração dos Resultados cujos conteúdos não sejam comparáveis com os do exercício anterior

Os valores do Balanço a 31 de dezembro de 2024 e da Demonstração dos Resultados em 2024 são comparáveis com os do exercício anterior, com exceção da seguinte alteração imposta pela Comissão de Normalização Contabilística

*"Relativamente ao enquadramento das verbas provenientes dos Acordos de Cooperação entre o Estado e entidades do setor não lucrativo, para fazer face a respostas sociais, considera a CNC que:*

*a) Se o pagamento da participação mensal por parte do Estado para determinada resposta social estiver dependente da variação de frequências dos utentes, e for atribuída como apoio ao pagamento da mensalidade devida pelo utente (acordos típicos), está-se perante uma prestação de serviços (Conta 72), devendo a entidade proceder à apropriada divulgação no Anexo da decomposição da origem do valor correspondente a esta prestação de serviços, informação a ter em conta, designadamente para os efeitos previstos na Lei n.º 64/2013, de 27 de agosto, que regula a obrigatoriedade de publicitação dos benefícios concedidos pela Administração Pública a particulares, bem como do n.º 2 do artigo 2.º do Código dos Contratos Públicos;*

*b) Se o pagamento da participação mensal por parte do Estado para determinada resposta social ocorrer independentemente da variação de frequências dos utentes, sendo atribuída tendo em vista suportar os custos de funcionamento (acordos atípicos), está-se perante um subsídio à exploração (Conta 75)."*

#### 2.3. Adoção pela primeira vez da NCRF-ESNL

O Centro Social da Foz do Douro adotou o novo regime da normalização contabilística para Entidades do Sector não Lucrativo (NC-ESNL), em 1 de janeiro de 2012. Nessa data, a adoção de princípios e políticas contabilísticas de acordo com o novo normativo contabilístico não teve qualquer efeito, quer nos seus capitais próprios quer nos resultados líquidos do exercício.

### **3. Principais políticas contabilísticas**

#### **3.1. Base de apresentação**

As principais políticas de contabilidade aplicadas na elaboração das demonstrações financeiras são as que abaixo se descrevem.

Estas políticas foram consistentemente aplicadas a todos os exercícios apresentados.

##### **3.1.1. Fornecedores e outras contas a pagar**

As contas a pagar a fornecedores e outros credores, que não vencem juros, são registadas pelo seu valor nominal, que é substancialmente equivalente ao seu justo valor.

##### **3.1.2. Financiamentos bancários/custos dos empréstimos obtidos**

Os empréstimos são classificados como passivos correntes, a não ser que o Centro tenha o direito incondicional para diferir a liquidação do passivo por mais de 12 meses após a data de relato. Os empréstimos são registados no passivo pelo método do custo.

Os custos com empréstimos obtidos são reconhecidos como gasto na demonstração dos resultados do exercício.

##### **3.1.3. Ativos fixos tangíveis**

Os ativos fixos tangíveis encontram-se valorizados ao custo deduzido das depreciações acumuladas. Este custo inclui o custo de aquisição tanto à data de transição como para ativos obtidos após aquela data.

O custo de aquisição inclui o preço de compra do ativo líquido de descontos e abatimentos, as despesas diretamente imputáveis à sua aquisição e os encargos suportados com a preparação do ativo para que se encontre na sua condição de utilização.

Os custos subsequentes incorridos com renovações e grandes reparações, que façam aumentar a vida útil, ou a capacidade produtiva dos ativos são reconhecidos no custo do ativo.

Os encargos com reparações e manutenção de natureza corrente são reconhecidos como um gasto do período em que são incorridos.

O método de depreciação é o método da linha reta, a taxas calculadas para que o valor dos ativos seja reintegrado durante a sua vida útil estimada.

Os ganhos ou perdas na alienação dos ativos são determinados pela diferença entre o valor de realização e o valor contabilístico do ativo, sendo reconhecidos na demonstração dos resultados.

##### **3.1.4. Ativos intangíveis**

Os ativos fixos intangíveis encontram-se valorizados ao custo, deduzido das amortizações acumuladas. Este custo inclui o custo de aquisição tanto à data de transição como para ativos obtidos após aquela data.

O custo de aquisição inclui o preço de compra do ativo líquido de descontos e abatimentos, as despesas diretamente imputáveis à sua aquisição e os encargos suportados com a preparação do ativo para que se encontre na sua condição de utilização.

Estes ativos só são reconhecidos desde que se trate de ativos não monetários e sem substância física dos quais se espere uma utilização que ultrapasse mais do que um período económico. Deve ser provável que deles advenham benefícios económicos futuros para a Empresa, sejam por si controláveis e se possa medir razoavelmente o seu valor.

Para estes ativos, o método de amortização é o método da linha reta, a taxas calculadas de forma a que o valor dos ativos seja reintegrado durante a sua vida útil estimada.

##### **3.1.5. Rédito**

O Rédito é mensurado pela quantia da contraprestação acordada e contratada entre o Centro Social da Foz do Douro e o seu cliente, tomando em consideração a quantia de quaisquer descontos comerciais ou de quantidade concedidos.

Prova  
1/3  
RES  
SB

### **3.1.6. Ativos e passivos financeiros**

Os ativos e passivos financeiros aqui tratados referem-se aos decorrentes de relacionamentos contratuais de aquisição e venda de bens e serviços e de outros direitos e obrigações relacionados com a atividade económica da empresa, designadamente clientes, fornecedores, financiamentos concedidos e obtidos, participações de capital, locações, seguros e outras contas a receber e a pagar relativas à sua atividade corrente, de financiamento e de investimento.

O Centro Social da Foz do Douro classifica e mensura os seus ativos e passivos financeiros ao custo, entendido este como a quantia nominal dos direitos e obrigações contratuais envolvidos.

Para avaliar se um ativo financeiro está ou não em imparidade, o Centro Social da Foz do Douro revê a sua quantia escriturada bem como procede à determinação da quantia recuperável e reconhece a diferença como uma perda por imparidade.

### **3.1.7. Inventários**

Os inventários são reconhecidos como gastos, no momento da realização do respetivo rédito ou no momento do seu consumo e ainda pelo reconhecimento quer de ajustamentos para o valor realizável líquido quer de quaisquer outros ajustamentos ou perdas.

### **3.1.8. Pessoal ao serviço da empresa**

Em 31 de Dezembro de 2024, o Centro Social da Foz do Douro tinha 40 colaboradores.

### **3.1.9. Rendimentos e Gastos**

Os rendimentos e gastos são registados no período a que se referem, independentemente do seu pagamento ou recebimento, de acordo com o princípio contabilístico da especialização dos exercícios.

As diferenças entre os montantes recebidos e pagos e os correspondentes réditos e gastos são reconhecidas como ativos ou passivos, se qualificarem como tal.

## **3.2. Principais estimativas e julgamentos apresentados**

As estimativas e julgamentos com impacto nas demonstrações financeiras do Centro Social da Foz do Douro são continuamente avaliados, representando à data de cada relato a melhor estimativa da Direção tendo em conta o desempenho histórico, a experiência acumulada e as expectativas sobre eventos futuros que, nas circunstâncias em causa, se acreditam serem razoáveis.

## **4. Políticas contabilísticas, alterações nas estimativas contabilísticas e erros**

Não houve alteração nas estimativas contabilísticas nem foram detetados erros materiais em exercícios anteriores.

Born

## 5. Ativos fixos tangíveis

### 5.1. Quantia escriturada e movimentos do período em ativos fixos tangíveis

		Terrenos e recursos naturais	Edifícios e outras construções	Equipamento básico	Equipamento de transporte	Equipamento administrativo	Outros AFT	Total
[1]	Quantia bruta escriturada inicial	0,00	1.220.841,68	199.934,76	42.999,00	123.423,51	59.796,20	1.646.995,15
[2]	Depreciações acumuladas iniciais	0,00	402.290,34	184.432,55	38.774,00	122.273,55	57.766,10	805.536,54
[3]	Perdas por imparidade acumuladas iniciais	0,00	0,00	0,00	0,00	0,00	0,00	0,00
[4]	Quantia líquida escriturada inicial (1-2-3)	0,00	818.551,34	15.502,21	4.225,00	1.149,96	2.030,10	841.458,61
[5]	Movimentos do período (5.1-5.2)	0,00	-24.565,71	2.034,17	-4.225,00	-988,07	-668,98	-28.413,59
[5.1]	Total das adições	0,00	0,00	7.849,78	0,00	0,00	956,32	8.806,10
	Aquisições em 1ª mão	0,00	0,00	7.849,78	0,00	0,00	956,32	8.806,10
	Outras aquisições	0,00	0,00	0,00	0,00	0,00	0,00	0,00
	Outras	0,00	0,00	0,00	0,00	0,00	0,00	0,00
[5.2]	Total das diminuições	0,00	24.565,71	5.815,61	4.225,00	988,07	1.625,30	37.219,69
	Depreciações	0,00	24.565,71	5.815,61	4.225,00	988,07	1.625,30	37.219,69
	Perdas de imparidade	0,00	0,00	0,00	0,00	0,00	0,00	0,00
	Alienações	0,00	0,00	0,00	0,00	0,00	0,00	0,00
	Abates	0,00	0,00	0,00	0,00	0,00	0,00	0,00
	Outras	0,00	0,00	0,00	0,00	0,00	0,00	0,00
[6]	Quantia líquida escriturada final (4+5)	0,00	793.985,63	17.536,38	0,00	161,89	1.361,12	813.045,02

## 6. Ativos intangíveis

### 6.1. Quantia escriturada e movimentos do período em ativos intangíveis

	Goodwill	Projetos de desenvolvimento	Programas de computador	Propriedade Industrial	Total
<b>Com vida útil finita:</b>					
Quantia bruta escriturada inicial	0,00	0,00	2.287,84	0,00	2.287,84
Amortizações acumuladas iniciais	0,00	0,00	2.287,84	0,00	2.287,84
Perdas por imparidade acumuladas iniciais	0,00	0,00	0,00	0,00	0,00
Quantia líquida escriturada inicial	0,00	0,00	0,00	0,00	0,00
Movimentos do período	0,00	0,00	2.526,54	0,00	2.526,54
Total das adições	0,00	0,00	3.789,81	0,00	3.789,81
Aquisições em 1ª mão	0,00	0,00	3.789,81	0,00	3.789,81
Outras	0,00	0,00	0,00	0,00	0,00
Total das diminuições	0,00	0,00	1.263,27	0,00	1.263,27
Amortizações	0,00	0,00	1.263,27	0,00	1.263,27
Alienações	0,00	0,00	0,00	0,00	0,00
Abates	0,00	0,00	0,00	0,00	0,00
Outras	0,00	0,00	0,00	0,00	0,00
Quantia líquida escriturada final	0,00	0,00	0,00	0,00	0,00

## 7. Inventários

	Mercadorias	Matérias-primas, subsidiárias e de consumo	Total	
[1]	Inventários iniciais	3.280,59	2.370,82	5.651,41
[2]	Compras	5.147,29	11.993,55	17.140,84
[3]	Reclassificação e regularização de inventários	0,00	13.267,77	13.267,77
[4]	Inventários finais	4.942,44	1.437,50	6.379,94
[5]	Custo das mercadorias vendidas e das matérias consumidas (1 + 2 + 3 - 4)	3.485,44	26.194,64	29.680,08

4  
 Rouco  
 K HS  
 JP

## 8. R dito

	Per�odo 2024		Per�odo 2023	
	R�ditos reconhecidos no per�odo	Propor�o facer ao total dos r�ditos reconhecidos no per�odo	R�ditos reconhecidos no per�odo	Propor�o facer ao total dos r�ditos reconhecidos no per�odo
Venda de bens	7.046,00	0,63	3.643,45	0,34
Prestaa�o de servi�os	932.948,55	83,87	362.599,11	33,59
Utentes	316.234,75	28,43	356.721,25	33,05
ISS	610.519,78	54,88	0,00	0,00
Quotiza�es	2.690,31	0,24	2.931,26	0,27
Outros servi�os	3.503,71	0,32	2.946,60	0,27
Subs�dios do Estado	44.204,76	3,97	585.321,84	54,22
Doa�es	28.142,04	2,53	24.772,95	2,29
Outros rendimentos	100.074,91	9,00	103.219,87	9,56
<b>Totais</b>	<b>1.112.416,26</b>	<b>100,00</b>	<b>1.079.557,22</b>	<b>100,00</b>

## 9. Subs dios do Governo

	Subs�dios do Estado e outros entes p�blicos		Subs�dios de outras entidades	
	Valor atribuido no per�odo ou em per�odos anteriores	Valor imputado ao per�odo	Valor atribuido no per�odo ou em per�odos anteriores	Valor imputado ao per�odo
<b>Subs�dios relacionados com ativos/ao investimento</b>	236.617,00	9.868,08	71.434,80	1.428,70
- Ativos fixos tang�veis:	236.617,00	9.868,08	71.434,80	1.428,70
Terrenos e recursos naturais	0,00	0,00	0,00	0,00
Edif�cios e outras constru�es	219.717,00	5.643,08	71.434,80	1.428,70
Equipamento b�sico	0,00	0,00	0,00	0,00
Equipamento de transporte	16.900,00	4.225,00	0,00	0,00
Equipamento administrativo	0,00	0,00	0,00	0,00
Equipamentos biol�gicos	0,00	0,00	0,00	0,00
Outros	0,00	0,00	0,00	0,00
- Ativos intang�veis:	0,00	0,00	0,00	0,00
Projetos de desenvolvimento	0,00	0,00	0,00	0,00
Programas de computador	0,00	0,00	0,00	0,00
Propriedade industrial	0,00	0,00	0,00	0,00
Outros	0,00	0,00	0,00	0,00
- Outros ativos	0,00	0,00	0,00	0,00
<b>Subs�dios relacionados com rendimentos/� explora�o</b>	44.204,76	44.204,76	0,00	0,00

## 10. Instrumentos financeiros

	Mensurados ao justo valor atrav�s de resultados	Mensurados ao custo amortizado	Mensurados ao custo	Imparidade acumulada
<b>Ativos financeiros:</b>	0,00	0,00	14.238,06	0,00
- Clientes	0,00	0,00	1.044,32	0,00
- Adiantamentos a fornecedores	0,00	0,00	0,00	0,00
- Acionistas/s�cios	0,00	0,00	1.874,58	0,00
- Outras contas a receber	0,00	0,00	11.319,16	0,00
- Ativos financeiros detidos para negocia�o	0,00			
- Outros ativos financeiros	0,00	0,00	0,00	0,00
<b>Passivos financeiros:</b>	0,00	0,00	138.735,62	0,00
- Fornecedores	0,00	0,00	28.512,54	0,00
- Adiantamentos de clientes	0,00	0,00	0,00	0,00
- Acionistas/s�cios	0,00	0,00	0,00	0,00
- Financiamentos obtidos	0,00	0,00	0,00	0,00
- Outras contas a pagar	0,00	0,00	110.223,08	0,00
- Passivos financeiros detidos para negocia�o	0,00	0,00		0,00
- Outros passivos financeiros	0,00	0,00	0,00	0,00
<b>Ganhos e perdas l�quidos reconhecidos de:</b>				
- Ativos financeiros	0,00	0,00		
- Passivos financeiros	0,00	0,00		
<b>Total de rendimentos e gastos de juros em:</b>				
- Ativos financeiros		0,00	0,00	
- Passivos financeiros		0,00	0,00	

## 11. Benefícios dos empregados

### 11.1. Gastos com Pessoal

	Em 2024	Em 2023
<b>Gastos com o pessoal</b>	<b>798.619,35</b>	<b>757.172,53</b>
- Remunerações dos órgãos sociais	0,00	0,00
- Remunerações do pessoal	642.472,38	608.342,94
- Benefícios pós-emprego	0,00	0,00
- Prémios para pensões	0,00	0,00
- Outros benefícios	0,00	0,00
- Indemnizações	4.153,66	5.585,89
- Encargos sobre remunerações	140.063,94	133.088,82
- Seguros de acidentes de trabalho e doenças profissionais	5.587,93	5.560,93
- Gastos de ação social	0,00	0,00
- Outros gastos com pessoal	6.341,44	4.593,95
- Gastos com medicina, higiene e segurança no trabalho	1.369,91	975,09
- Gastos com fardamento	2.360,53	1.432,66
- Gastos com formação	2.611,00	2.186,20

## 12. Divulgações exigidas por outros diplomas legais

A Direção informa que a instituição não apresenta dívidas ao Estado nem à Segurança Social em situação de mora.

Não são conhecidos a data quaisquer eventos subsequentes, com impacto nas Demonstrações Financeiras de 31 de dezembro 2024.

## 13. Outras informações

### 13.1. Fornecimentos e Serviços Externos

	Em 2024	Em 2023
<b>Fornecimentos e Serviços externos</b>	<b>240.278,17</b>	<b>233.635,44</b>
Subcontratação	73.172,55	76.808,21
Serviços especializados	90.378,99	81.970,23
- Trabalhos especializados	29.982,95	13.486,30
- Publicidade	0,00	0,00
- Vigilância e Segurança	1.425,23	1.755,86
- Honorários	17.321,94	14.010,92
- Comissões	0,00	0,00
- Conservação e reparação	28.691,23	41.177,73
- Serviços Bancários	439,54	575,08
- Outros	12.518,10	10.964,34
Material	11.141,14	10.855,10
Energia e fluidos	48.060,21	44.519,65
- Eletricidade	26.007,03	20.244,90
- Combustíveis	16.083,73	16.940,57
- Água	5.969,45	7.334,18
- Outros	0,00	0,00
Deslocações e estadas	903,90	6,36
Transporte de Mercadorias	0,00	0,00
Rendas e alugueres	0,00	0,00
Comunicações	3.319,24	3.148,45
Seguros	3.911,45	4.646,77
Royalties	0,00	0,00
Contencioso e notariado	0,00	0,00
Representação	25,00	104,60
Limpeza e Higiene	9.365,69	11.576,07
Outros Serviços	0,00	0,00

## 13.2. Capital Próprio

	Saldo inicial	Débitos	Créditos	Saldo final
Fundo	36.503,12	0,00	0,00	36.503,12
<b>Ações (quotas) próprias</b>	<b>0,00</b>	<b>0,00</b>	<b>0,00</b>	<b>0,00</b>
Valor nominal	0,00	0,00	0,00	0,00
Descontos e prémios	0,00	0,00	0,00	0,00
<b>Outros instrumentos de capital</b>	<b>0,00</b>	<b>0,00</b>	<b>0,00</b>	<b>0,00</b>
<b>Prémios de emissão</b>	<b>0,00</b>	<b>0,00</b>	<b>0,00</b>	<b>0,00</b>
<b>Reservas</b>	<b>160.000,00</b>	<b>0,00</b>	<b>0,00</b>	<b>160.000,00</b>
Reservas legais	0,00	0,00	0,00	0,00
Outras reservas	160.000,00	0,00	0,00	160.000,00
<b>Resultados transitados</b>	<b>502.863,30</b>	<b>0,00</b>	<b>35.251,40</b>	<b>502.863,30</b>
<b>Excedentes de revalorização de ativos fixos tangíveis</b>	<b>0,00</b>	<b>0,00</b>	<b>0,00</b>	<b>0,00</b>
Reavaliações decorrentes de diplomas legais	0,00	0,00	0,00	0,00
Outros	0,00	0,00	0,00	0,00
<b>Outras variações no capital próprio</b>	<b>228.589,32</b>	<b>11.296,78</b>	<b>25.000,00</b>	<b>242.292,54</b>
Subsídios	228.589,32	11.296,78	25.000,00	242.292,54
Doações	0,00	0,00	0,00	0,00
Outras	0,00	0,00	0,00	0,00

## 13.3. Outros Gastos e Rendimentos

### 13.3.1. Outros Rendimentos e Ganhos

		Em 2024	Em 2023	
Rendimentos suplementares	Serviços sociais	0,00	0,00	
	Aluguer de equipamento	0,00	0,00	
	Outros rendimentos suplementares	0,00	0,00	
	<b>Totais</b>	<b>0,00</b>	<b>0,00</b>	
Descontos de pronto pagamento obtidos		0,02	0,00	
Recuperação de dívidas a receber		0,00	0,00	
Ganhos em inventários	Sinistros	0,00	0,00	
	Sobras	0,00	0,00	
	Outros ganhos	0,00	0,00	
	<b>Totais</b>	<b>0,00</b>	<b>0,00</b>	
Rendimentos e ganhos nos restantes ativos financeiros	Diferenças de câmbio favoráveis	0,00	0,00	
	Alienações	0,00	0,00	
	Outros rendimentos e ganhos	0,00	0,00	
	<b>Totais</b>	<b>0,00</b>	<b>0,00</b>	
Rendimentos e ganhos em investimentos não financeiros	Alienações	0,00	0,00	
	Sinistros	0,00	2.377,48	
	Rendas e outros rendimentos em propriedades de investimento	81.885,35	73.138,95	
	Outros rendimentos e ganhos	0,00	0,00	
<b>Totais</b>		<b>81.885,35</b>	<b>75.516,43</b>	
Outros rendimentos e ganhos	Correções relativas a períodos anteriores	8,17	872,74	
	Imputação de subsídios para investimentos	11.296,78	12.160,28	
	Restituição de impostos	6.884,18	10.872,83	
	Excesso da estimativa para impostos	0,00	0,00	
	Ganhos em outros instrumentos financeiros	0,00	0,00	
	Outros não especificados	0,41	3.797,59	
	<b>Totais</b>	<b>18.189,54</b>	<b>27.703,44</b>	
	<b>Totais</b>		<b>100.074,91</b>	<b>103.219,87</b>

*[Handwritten signature]*

### 13.3.2. Outros gastos e perdas

		Em 2024	Em 2023
Impostos	Impostos diretos	1.434,01	1.434,01
	Impostos indiretos	35,84	0,00
	Taxas	235,86	245,86
	<b>Totais</b>	<b>1.705,71</b>	<b>1.679,87</b>
Descontos de pronto pagamento concedidos		0,00	0,00
Dívidas incobráveis		0,00	0,00
Perdas em inventários	Sinistros	0,00	0,00
	Quebras	0,00	0,00
	Outras perdas	0,00	0,00
	<b>Totais</b>	<b>0,00</b>	<b>0,00</b>
Gastos e perdas nos restantes investimentos financeiros	Cobertura de prejuizos	0,00	0,00
	Alienações	0,00	0,00
	Outros gastos e perdas	0,00	0,00
	<b>Totais</b>	<b>0,00</b>	<b>0,00</b>
Rendimentos e ganhos em investimentos não financeiros	Alienações	0,00	0,00
	Sinistros	0,00	0,00
	Abates	0,00	0,00
	Gastos em propriedades	0,00	0,00
	Outras gastos e perdas	0,00	0,00
	<b>Totais</b>	<b>0,00</b>	<b>0,00</b>
Outros gastos e perdas	Correções relativas a períodos anteriores	0,00	0,00
	Donativos	0,00	0,00
	Qualizações	507,00	468,00
	Ofertas e amostras de inventários	0,00	0,00
	Insuficiência da estimativa para impostos	0,00	0,00
	Perdas em instrumentos financeiros	0,00	0,00
	Outros não especificados	499,33	40,48
	<b>Totais</b>	<b>1.006,33</b>	<b>508,48</b>
	<b>Totais</b>	<b>2.712,04</b>	<b>2.188,35</b>

A Direção *Teresa Cevallos de Louz*  
*[Handwritten signature]*  
*Helen Lucas*  
*Sandra Coelho*

A Contabilista Certificada

Assinado por: **SUSANA MARIA SOARES MOURA**  
 Num. de Identificação: 09524074  
 Data: 2025.03.11 15:10:20+00'00'  
 Certificado por: **Ordem dos Contabilistas**  
**Certificados**  
 Atributos certificados: **Membro da OCC n° 42319**



## RELATÓRIO DA DIREÇÃO EXERCÍCIO DE 2024

Senhoras e Senhores Associados,

Com o Balanço, as Contas e o Relatório do Conselho Fiscal, apresentamos o Relatório da Direção.

Este relatório tem como objetivo descrever a atividade da Instituição no ano 2024, no âmbito operacional, as intervenções realizadas nas instalações e o desempenho económico-financeiro.

### 1 Instituição

A Direção manteve contactos institucionais com as seguintes entidades: Segurança Social, União de Freguesias de Aldoar, Foz do Douro e Nevogilde, Paróquia de S. João da Foz e Câmara Municipal do Porto com o objetivo de as manter envolvidas na vida do Centro, identificar potencial de intervenção e promover o aumento do número de Utentes.

#### 1.1 Parcerias e Protocolos

- Católica Solidária – CASO – núcleo de voluntariado da Católica Porto: estudantes voluntários que interagem com os utentes de CD e da infância, enriquecendo o trabalho do dia a dia institucional. Em 2024 recebemos 8 voluntários em Centro de Dia e 7 na área da infância.
- Manutenção do trabalho técnico de intervenção social articulado com entidades da comunidade como a UFAFDN, ACeS Porto Ocidental, SAAS (Serviço de Atendimento e Acompanhamento Social), Obra Diocesana de Promoção Social (Centro Social da Pasteleira e Centro Social Bairro Rainha D. Leonor), CPCJ e Centro Hospitalar do Porto.
- A instituição foi convidada a renovar a participação no Núcleo Executivo da Comissão Social de Freguesias para o biénio 2024-2026.

#### 1.2 Sócios

Relativamente ao número de sócios, o valor a receber de cotas fixou-se em 3.672,31€, no entanto apenas foram recebidos 2.217,59€, resultante de 128 sócios. O balanço no número de sócios, mais uma vez, é negativo pois 18 sócios desistiram e não tivemos admissões.

#### 1.3 Donativos

Os donativos mais relevantes no ano de 2024 foram:

i) Em dinheiro

Associação Caritativa do Bazar Alemão do Porto - 1750,00€;

ii) Em espécie

RAR – Sociedade de Controle (Holding), S.A - 500kg de açúcar;

Trouz  
+ MS  
50



CENTRO SOCIAL  
DA FOZ DO DOURO

Doteic – Construção e Reparação Unipessoal;  
ART CES Unipessoal – Oferta de tablets para a infância.

## 2 Área Infância

Em linha com os anos anteriores, a frequência da Creche manteve-se, até agosto de 2024 estável, na capacidade máxima em creche, 45 crianças.

Já a Educação Pré-escolar não conseguiu em momento algum de 2024 aproximar-se da capacidade máxima. Esta situação que se tem mantido nos últimos anos, decorre da existência de alternativas gratuitas na rede pública, provocando redução significativa de receita, quer pela via do acordo de cooperação, quer das mensalidades familiares.

A partir de setembro, a frequência do EPE sofreu uma considerável diminuição, verificando-se apenas uma taxa de ocupação de 75% criando constrangimentos ao nível da receita obtida.

O projeto pedagógico da área da infância ao longo do ano 2024, manteve o tema da Educação Ambiental atendendo à continuidade do trabalho desenvolvido nos anos anteriores. Com este enquadramento cada Educadora de Infância, de acordo com a faixa etária do seu grupo, com as suas capacidades e interesses, delimitou o projeto curricular de grupo a ser desenvolvido ao longo do ano letivo 2023/2024 e 2024/2025.

A par dos Projetos Curriculares de Grupo (elaborados a partir do projeto pedagógico da Instituição) foram implementados projetos de parceria com a comunidade, nomeadamente com uma Clínica Veterinária, uma Florista, a Biblioteca Almeida Garrett e a Lipor.

Ao longo do ano decorreram as habituais reuniões presenciais com os encarregados de educação, para dar a conhecer o trabalho realizado e o desempenho das crianças, potenciando a interação Instituição/Família.

Mantém-se a possibilidade dos Pais acompanharem a criança, durante um dia ou um período na escola, sendo possível a programação e realização de uma atividade conjunta entre pais e educadora.

Como complemento à atividade letiva e de apoio à família, no início de julho, as crianças tiveram a oportunidade de frequentar a praia e a instituição manteve-se aberta durante o período de 1 a 14 de agosto, em regime de Atividades de Verão.

Em termos de atividades extracurriculares no EPE organizaram-se aulas de inglês, xadrez, música, meio físico e natural e ténis (só para as crianças de 5 anos). Em Creche, a música, para as crianças de 2 anos.

A partir de setembro de 2024, foi alargada a todas as crianças de Creche a possibilidade de frequentarem aulas de Música e de Meio Físico e Natural, cuja adesão ultrapassou os 60%.

## Transformação Digital

Procurando modernizar e simplificar a forma de comunicação com os pais/encarregados de educação foi adotada a plataforma Esocial a partir do ano letivo 2024/2025. Esta permite a gestão da



CENTRO SOCIAL  
DA FOZ DO DOURO

assiduidade de uma forma automática, a comunicação a nível individual, sala ou Instituição com os Encarregados de Educação/Pais e o registo do planeamento e informações diversas, reduzindo muito a quantidade de papel envolvida.

### Formação Aga Khan

Durante o ano de 2024, manteve-se a Formação em Pedagogia-em-Participação, proposta pela Fundação Aga Khan. A partir de setembro de 2024, a instituição iniciou o 1.º ano de implementação desta metodologia, complementada de monitorização mensal em contexto institucional por um elemento da Fundação. A metodologia aborda essencialmente a criação de ambientes pedagógicos em que as interações e as relações sustentam atividades e projetos conjuntos, que permitem à criança e ao grupo construir a sua própria aprendizagem e celebrar as suas realizações.

Ao abrigo de uma parceria com um Gabinete de Terapia da Fala, foi disponibilizado, de forma gratuita a todas as crianças da Educação Pré-Escolar, um rastreio nesta área.

### 3 Área Idosos

A variação do número de utentes ao longo do ano mantém-se significativa, sendo motivada essencialmente por morte, alteração na situação familiar ou internamento em lar.

O Serviço de Apoio Domiciliário manteve a tendência de maior procura, verificando-se uma média mensal de 37 utentes.

No âmbito das parcerias já existentes, reforçamos a ligação com a Compassio, através do projeto AcompanhART (visitas com arte ao domicílio a pessoas em situação de fragilidade emocional) aumentando o acompanhamento para 4 utentes do Serviço de Apoio Domiciliário.

Durante o ano de 2024 a taxa de ocupação de Centro de Dia manteve-se idêntica em todos os meses, verificando-se uma média de 25 utentes inscritos.

Os utentes de CD continuam a revelar necessidade de apoio, seja por limitações físicas ou cognitivas, o que determina o tipo de atividades realizadas. Esta caracterização reforça igualmente a necessidade de se prover apoio e orientação às famílias e cuidadores.

O trabalho diário de Centro de Dia, continuou a ser reforçado por elementos externos, uns suportados pelo CSFD, outros ao abrigo de Parcerias.

- Animação Musical – aulas semanais de música, asseguradas pela Foco Musical, entidade corresponsável pela aulas de Música na área da infância, garantindo o sucesso do trabalho intergeracional do projeto “Canções de Outrora.” – suportada pelo CSFD
- Estimulação cognitiva, assegurada por psicólogo, onde resultam 2 ateliers semanais: jogos de concentração e oficina digital – suportada pelo CSFD.
- Dança e Movimento – aulas semanais de movimentação corporal associadas à música – suportada pelo CSFD
- A Fundação Belmiro de Azevedo, através do Espaço T, mantém a colaboração das aulas de Tai Chi e Teatro (este último a partir de setembro, em substituição da Musicoterapia).



Trou  
f  
f  
f



CENTRO SOCIAL  
DA FOZ DO DOURO

- “Pedalar sem Idade” mantém desde 2022, os passeios semanais cujo roteiro é programado com antecedência tendo em conta os seus interesses e a agenda cultural da cidade do Porto

Desenvolvido há vários anos na instituição, o trabalho intergeracional mantém a sua dinâmica através do projeto “Avós e Netos” a partir do qual os encontros mensais entre utentes de Centro de Dia e as crianças, dão origem à preparação de atividades diversas como os trabalhos manuais, leitura teatralizada, teatro, danças, que culminam numa partilha entre todos, reforçando-se a ligação entre gerações, aprendizagens mútuas e valorização da diversidade etária, dentro do ambiente institucional.

No âmbito da Pós-Graduação em Desenvolvimento Colaborativo, desenvolvida pela Universidade Católica Portuguesa/Porto, a União de Freguesias de Aldoar, Foz do Douro e Nevogilde e a Fundação Aga Khan, a instituição aceitou integrar 3 alunos que tendo por base o tema do Isolamento Social nos Idosos, procederam a um diagnóstico participativo e conseqüente elaboração de um Projeto de Intervenção Comunitária – PIC, aplicado entre os meses de setembro e Dezembro.

Designado de “Bem Viver” o projeto assentou em 3 momentos:

- ANIM’Ação – sessões semanais de apoio lúdico e terapêutico com cães
- Sábado SIM – 1 sábado por mês, tardes com visitas a espaços público/privados na comunidade
- CRI’Ação – Ações de capacitação em expressão artística através da realização de trabalhos manuais

As diversidades de atividades desenvolvidas ao longo do ano permitem manter i) satisfação dos utentes com as atividades e ii) aumento dos estímulos cognitivos, resultantes de atividades que estimulem a memória, a concentração, a criatividade, iii) melhoria do bem-estar emocional e psicológico; iv) melhoria da capacidade física e de locomoção, v) maior sentido de propósito, evitando-se sentimentos de depressão, tristeza e isolamento social.

Para assegurar o plano de atividades diversificado mantivemos a política de gestão de pessoas, flexibilidade e polivalência nas áreas de CD e SAD, permitindo reafetar os recursos humanos de acordo com as necessidades de serviço.

No que diz respeito ao serviço de apoio domiciliário, mantivemos a prestação dos diferentes serviços. Esta é uma valência direcionada às necessidades de cada utente, o que acarreta um acompanhamento constante da equipa e com ajustes permanentes nas rotinas diárias de trabalho.

A atenção dedicada aos familiares para questões relacionadas com as necessidades dos utentes, foi um aspeto constante, bem como a necessidade de descanso do cuidador.

#### 4 Infraestruturas

Foram realizadas melhorias no edifício, colocação de janelas novas no Centro de Dia, pintura das salas de creche, secretaria e cozinha, instalação dos portões principais – portão com automatismo para o parque, portão pedonal e refeitório.



CENTRO SOCIAL  
DA FOZ DO DOURO

Em termos de sistemas foram implementados/adquiridos a plataforma ESocial e uma nova aplicação para o registo de ponto.

Concorremos aos seguintes apoios:

- UFAFDN – Orçamento Colaborativo “Ventilação e Luminosidade” – Redução do consumo de energia, melhoria da ventilação e reforço da iluminação - Não aprovado.
- Bairro Feliz Crianças (Pingo Doce) – “A brincar crescemos e aprendemos” - Equipamento para o Recreio, no valor de 954,93€ – Aprovado.
- Fundo Municipal de Apoio ao Associativismo Portuense “Crescer, aprender e criar laços a brincar” – implementação de materiais e equipamentos de carácter lúdico e desportivo no exterior - Não aprovado.

## 5 Pessoal

Na sequência do conjunto de ações iniciadas em 2023 para melhoria da qualidade da alimentação, decorrente entre outros por uma reclamação de trabalhadores sobre a qualidade das refeições em maio de 2024, foi contratado um Chef de cozinha e reduzida a presença diária do ITAU. Esta contratação despoletou alterações, a necessidade de adquirir novos equipamentos e foram introduzidos ajustes na gestão diária e nos procedimentos de trabalho. Apesar de todas as ações já implementadas é ainda um setor da instituição que requer permanente acompanhamento e monitorização.

O CSFD tem vindo a privilegiar a formação da equipa, quer em contexto de trabalho quer em contexto de sala e exterior, dada a importância que a formação assume na qualidade do trabalho desenvolvido. Em 2024 os trabalhadores participaram em 26 ações de formação técnica e comportamental, no âmbito da função totalizando 521 horas. Foram também realizadas ações de formação e informação em segurança e saúde no trabalho.

Os responsáveis de setor têm dedicado algum tempo no acompanhamento das suas equipas quer monitorizando procedimentos de trabalho, quer melhorando e sistematizando os mesmos, em especial no trabalho desenvolvido na área dos idosos – Centro de Dia e SAD – assim como na infância – Creche e Educação Pré-Escolar.

Em Outubro realizou-se o Dia da Instituição, um dia dedicado ao convívio entre os trabalhadores, em que foram realizadas diversas atividades de quebra gelo e team-building. Foi um dia que agradou muito à grande maioria dos trabalhadores.

## 6 Desempenho económico-financeiro

No ano de 2024 a situação económica do CSFD manteve-se equilibrada, tendo atingido um resultado líquido de € 2 616,5 (uma redução de 87% face aos € 20 172,9 obtidos em 2023) e um EBITDA de € 41 126,6 (menos 29,7% do que em 2022).



CENTRO SOCIAL  
DA FOZ DO DOURO

DEMONSTRAÇÃO DE RESULTADOS	2 024	2 023	
<b>Receitas</b>	<b>1 012 341,35</b>	<b>976 337,35</b>	3,7%
Vendas e Serviços prestados	939 994,55	366 242,56	
Subsídios	72 346,80	610 094,79	
<b>Gastos</b>	<b>-1 068 577,60</b>	<b>-1 018 889,69</b>	4,9%
CMCV	-29 680,08	-28 081,72	5,7%
FSE	-240 278,17	-233 635,44	2,8%
Pessoal	-798 619,35	-757 172,53	5,5%
<b>Actividade social</b>	<b>-56 236,25</b>	<b>-42 552,34</b>	32,2%
Outros rendimentos	100 074,91	103 219,87	-3,0%
Outros gastos	-2 712,04	-2 188,35	23,9%
<b>Outra actividade</b>	<b>97 362,87</b>	<b>101 031,52</b>	-3,6%
<b>EBITDA</b>	<b>41 126,62</b>	<b>58 479,18</b>	-29,7%
Amortizações	-38 510,09	-38 306,24	0,5%
<b>EBIT</b>	<b>2 616,53</b>	<b>20 172,94</b>	-87,0%
Juros	0,00	0,00	
Impostos	0,00	0,00	
<b>Resultado líquido</b>	<b>2 616,53</b>	<b>20 172,94</b>	-87,0%

Os **rendimentos totais** (da actividade social e das actividades de investimento) atingiram € 1 112 416 (mais 3,7% do que em 2023), impulsionados por aumentos de (i) cerca de 12% das receitas provenientes das entidades públicas e (ii) 8% do valor das rendas. Estes aumentos expressivos contrabalançaram a redução de 10% das receitas das famílias.

Por sua vez os **custos totais** aumentaram cerca de 4,9% face a 2023, atingindo um montante de € 1 068 577, destacando-se o aumento dos custos de pessoal (+5,5%), afectado pelo aumento de 6,1% do salário mínimo nacional. Os custos relativos a Fornecimentos e Serviços Externos que tinha tido um forte aumento em 2023, cresceram de forma moderada, em linha com a inflação.

Na execução orçamental (Anexo 1), verificamos um **excesso de despesa** de cerca de 3,6% face ao orçamentado. Mais de 2/3 deste excesso resulta de duas rubricas: (i) custos de pessoal e (ii) electricidade. De resto, os aumentos de custos são pontuais, muitas vezes ligados a iniciativas específicas.

Do ponto de vista financeiro e da tesouraria, a situação do CSFD mantém-se estável, continuando a reforçar os seus níveis de liquidez que atingiram, no final de 2024 o valor total de € 289 490.



CENTRO SOCIAL  
DA FOZ DO DOURO

BALANÇO	2024	2023
<b>ACTIVO NÃO CORRENTE</b>		
Fixos Tangíveis	813 045,02	841 458,61
Propriedades de investimento	596,93	624,06
Intangíveis	2 526,54	0,00
Investimentos financeiros	3 071,91	3 071,91
<b>Sub-total</b>	<b>819 240,40</b>	<b>845 154,58</b>
<b>ACTIVO CORRENTE</b>		
Inventarios	6 379,94	5 651,41
Clientes	1 044,32	979,11
Estado	1 814,44	6 362,65
Associados	1 874,58	1 589,86
Outras contas a receber	11 319,16	4 858,50
Diferimentos	1 468,99	1 782,25
Caixa e depositos	289 490,35	269 879,74
<b>Sub-total</b>	<b>313 391,78</b>	<b>291 103,52</b>
<b>Total Activo</b>	<b>1 132 632,18</b>	<b>1 136 258,10</b>
<b>FUNDOS PATRIMONIAIS</b>		
Fundos	36 503,12	36 503,12
Reservas	160 000,00	160 000,00
Resultados transitados	523 036,24	502 863,30
Outras variações de fundos patrimoniais	242 292,54	228 589,32
RL	2 616,53	20 172,94
<b>Sub-total</b>	<b>964 448,43</b>	<b>948 128,68</b>
<b>PASSIVO NÃO CORRENTE</b>		
Empréstimos MLP	0,00	0,00
<b>Sub-total</b>	<b>0,00</b>	<b>0,00</b>
<b>PASSIVO CORRENTE</b>		
Fornecedores	28 512,54	52 666,16
Estado	18 702,30	17 842,61
Empréstimos CP	0,00	0,00
Diferimentos	10 745,83	16 236,28
Outras contas a pagar	110 223,08	101 384,37
<b>Sub-total</b>	<b>168 183,75</b>	<b>188 129,42</b>
<b>Total Fundos Patrimoniais+Passivo</b>	<b>1 132 632,18</b>	<b>1 136 258,10</b>

A Direção

*Francisco*

*Rosa  
H.S.  
Sb*



CENTRO SOCIAL  
DA FOZ DO DOURO

## ANEXO 1: Mapa de Execução Orçamental

GASTOS	Orçamento 2024	Dezembro 2024	Execução 2024
Géneros alimentares	27 040,00	26 194,64	96,9%
Aquisição de uniformes das crianças / livros	2 528,00	3 485,44	137,9%
Subcontratos - Fornecimento de alimentação	77 750,00	73 172,55	94,1%
Contabilidade	6 273,00	6 568,20	104,7%
Assistência informática	4 930,00	6 199,90	125,8%
Inspeção gás	150,00	73,80	49,2%
Serviços de geriatria	0,00	17 141,05	-
Vigilância e segurança	1 224,00	1 425,23	116,4%
Advogada	5 904,00	6 396,00	108,3%
Inglês	2 250,00	1 418,00	63,0%
Estimulação cognitiva e Oficina digital	2 400,00	2 286,47	95,3%
Xadrez	2 376,00	2 286,47	96,2%
Música	3 840,00	3 887,00	101,2%
Musicoterapia	0,00	1 425,00	-
A descoberta da natureza	2 700,00	3 510,00	130,0%
Projeto Brigadas Espaço I	0,00	0,00	-
Conservação e reparação	30 000,00	28 691,23	95,6%
Serviços bancários	562,00	439,54	78,2%
Passeios / visitas estudo	5 540,00	7 697,60	138,9%
Festas / angariação de fundos	750,00	933,50	124,5%
Ferramentas e utensílios de desgaste rápido	2 692,00	3 924,56	145,8%
Material de escritório	3 771,00	3 255,87	86,3%
Artigos para oferta	300,00	640,99	213,7%
Material didáctico	2 777,00	2 828,84	101,9%
Jornais e revistas	349,00	324,00	92,8%
Encargos de saúde de utentes	284,00	166,88	58,8%
Electricidade	21 211,00	26 007,03	122,6%
Combustíveis	6 163,00	5 657,53	91,8%
Gás	11 738,00	10 426,20	88,8%
Água	6 470,00	5 969,45	92,3%
Deslocações e estadas	9,00	903,90	10043,3%
Comunicação	3 219,00	3 319,24	103,1%
Seguros	4 708,00	3 911,45	83,1%
Contencioso e notariado	0,00	25,00	-
Limpeza, higiene e conforto	12 092,00	9 365,69	77,5%
Remunerações base do pessoal	567 568,40	577 160,61	101,7%
Diturnidades	29 542,38	29 149,51	98,7%
Comissão de serviço	7 948,08	7 893,91	99,3%
Isenção horário trabalho	4 450,60	4 797,40	107,8%
Abono para falhas	910,00	840,00	92,3%
Subsídio de alimentação	12 791,00	15 490,78	121,1%
Horas extraordinárias	1 645,00	2 974,01	180,8%
Prémio de assiduidade	2 877,00	2 237,66	77,8%
Subsídio de calçado	0,00	170,00	-
Subsídio de fim de semana	1 695,00	1 758,50	103,7%
Indemnizações	0,00	4 153,66	-
Encargos sociais	137 307,00	140 063,94	102,0%
Seguro de acidentes de trabalho	6 157,26	5 587,93	90,8%
Medicina, segurança e higiene trabalho	1 333,00	1 369,91	102,8%
Vestuário e calçado	855,00	2 360,53	276,1%
Formação	2 191,00	2 611,00	119,2%
Depreciações	39 378,17	38 510,09	97,8%
Quotizações e outros gastos	2 298,00	2 712,04	118,0%
<b>Total dos Gastos</b>	<b>1 070 946,90</b>	<b>1 109 799,73</b>	<b>103,6%</b>



CENTRO SOCIAL  
DA FOZ DO DOURO

RENDIMENTOS	Orçamento 2024	Dezembro 2024	Execução 2024
Venda de uniformes de crianças / livros	4 213,00	7 046,00	167,2%
Mensalidades de utentes	295 500,00	289 501,75	98,0%
Inglês	2 871,00	3 350,00	116,7%
Música	5 832,00	6 540,00	112,1%
Xadrez	3 366,00	3 114,00	92,5%
A descoberta da natureza	3 600,00	4 845,00	134,6%
Passeios / visitas de estudo	4 144,00	7 521,50	181,5%
Praia / Atividades de Verão	3 000,00	1 020,00	34,0%
Quotizações de sócios	4 000,00	2 690,31	67,3%
Angariação de fundos	3 455,00	3 846,21	111,3%
ISS - acordos cooperação	620 015,00	654 724,54	105,6%
Donativos	2 360,00	2 799,93	118,6%
Ofertas Banco Alimentar	16 200,00	13 267,77	81,9%
Donativos obras	0,00	1 460,00	-
Consignação Irs	4 350,00	9 741,04	223,9%
Outras ofertas	0,00	873,30	-
Renda dos imóveis alugados	80 949,96	81 885,35	101,2%
Imputação de subsídios ao investimento	11 296,12	11 296,78	100,0%
Restituição de impostos	6 000,00	6 884,18	114,7%
Outros rendimentos	0,00	8,60	-
<b>Total dos Rendimentos</b>	<b>1 071 152,08</b>	<b>1 112 416,26</b>	<b>103,9%</b>
<b>Resultado Líquido</b>	<b>205,18</b>	<b>2 616,53</b>	<b>1275,2%</b>

Tram  
to HS  
Sb

## Acta nº 1 de 2025

Aos vinte e seis dias do mês de março de 2025, pelas dez e seis horas e trinta minutos reuniram-se nas instalações na R. D. Luiz Filipe, nº 52, no Porto, o Conselho Fiscal deste Centro Social, para análise das Peças Finais de Apresentação de Contas do Exercício de 2024, bem apresentadas pela Direção deste Centro.

Após análise e discussão das Contas, foi verificado que foram elaboradas corretamente, traduzindo a real situação financeira desta Instituição.

Os custos totalizaram (1.109.799,73 €) um milhão cento e nove mil setecentos e noventa e nove euros e setenta e três centimos.

Os proventos totalizaram (1.112.416,26 €) um milhão cento e doze mil quatrocentos e dezanove euros e vinte e seis centimos.

Daquí resulta um valor de dois mil seiscentos e dezanove euros e cinquenta e três centimos (2.616,53 €) de resultado líquido do exercício.

Os custos valeram a ter um aumento considerável devido a toda envolvente económica do

Trou  
M  
M  
S

do país, nomeadamente, o aumento do salário  
mínimo nacional. No entanto, foi ainda  
possível obter um saldo positivo das contas,  
ainda que menor que o orçamentado.

A disciplina e o empenho da Direcção deste  
Centro tem permitido manter as contas  
equilibradas apesar da conjuntura desfavorá-  
vel. Como tal propomos um voto de louvor  
a esta Direcção pelo trabalho desenvolvido.

Postas à votação as peças contabilísticas,  
foram estas aprovadas por unanimidade.

Nada mais havendo a tratar, foi  
elaborada a presente acta que  
vai ser assinada pelos presentes,

Juiz Jul Au  
Vicente Cordeiro Delyal



**PARECER DO CONSELHO FISCAL**  
**SOBRE O RELATÓRIO E CONTAS DO EXERCÍCIO DE 2024**

Senhores Associados

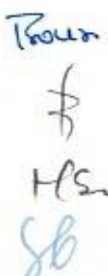
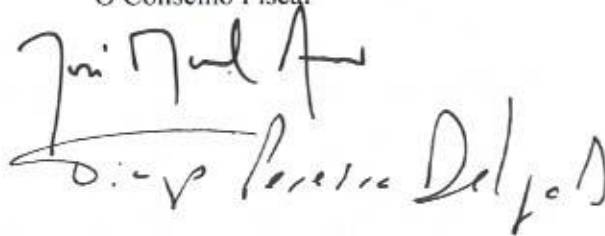
De acordo com os nossos Estatutos vimos dar parecer sobre o Relatório da Direcção, o Balanço e as Contas do Exercício de 2024.

As contas apresentam-se corretamente organizadas, permitindo analisar a gestão do Centro, e refletem a real situação financeira da Instituição. A evolução dos resultados revela uma administração cuidada e atenta como se depreende da leitura do Relatório da Direcção.

Assim, somos do parecer que seja aprovado o Relatório da Direcção, o Balanço e as Contas.

Porto, 26 de março de 2025

O Conselho Fiscal



## ATAS

### Ata nº 87

Aos vinte e sete de março de dois mil e vinte e cinco, pelas dezoito horas, reuniu-se a Assembleia Geral do Centro Social da Foz do Douro, nas suas instalações, na Rua D. Luís Filipe, número cinquenta e dois, no Porto, com a seguinte Ordem de Trabalhos:

**UM** - Trinta minutos para discussão de assuntos do interesse da Instituição;

**DOIS** – Análise e votação do Relatório e Contas do exercício de 2024 bem como o parecer do Conselho Fiscal.

A reunião realizou-se em segunda convocatória, iniciando-se trinta minutos depois da hora marcada na primeira convocatória, em virtude de às dezassete horas e trinta minutos não se ter verificado a presença de associados em número suficiente para perfazer o quórum necessário para a reunião e deliberação da Assembleia.

Estiveram presentes quinze sócios (três por representação).

A reunião foi presidida pelo Prof. Paulo José da Silva Tavares e secretariada pelo Eng.º João Pedro Mesquita de Almeida Prudente, ambos membros da Mesa da Assembleia Geral.

**UM** – Antes da Ordem de Trabalhos foi lida a ATA da Assembleia Geral de vinte e um de novembro último com o nº 86.

Colocada à votação foi aprovada por unanimidade dos associados presentes na Assembleia Geral.

Passou-se de seguida à Ordem de Trabalhos

**DOIS** - Constatam trinta minutos para discussão de assuntos do interesse da instituição, pelo que se apelou à Assembleia que faça as interpelações que entenda.

Não havendo interpelação passou-se ao Ponto Dois.

**TRÊS** – Foi feita, pela direção, uma intervenção informal do Relatório de Contas do exercício de 2024 com o apoio a meios audiovisuais.

Na ausência, por motivo de força maior, da presidente de direção, as contas foram apresentadas pelo tesoureiro que se focará sobretudo nos aspectos quantitativos e na justificação das contas apresentadas. Destaca que o aumento dos custos merece atenção e será abordado com mais detalhe. Em relação às actividades, assinala que, ao contrário do ano anterior, se começou a verificar um decréscimo na capacidade instalada.

Durante o exercício de 2024, o Centro enfrentou uma conjuntura marcada por uma ligeira retração na sua atividade operacional, ainda que mantendo uma situação económica e financeira globalmente estável e saudável.

#### 1. Capacidade Instalada e Utilização

Verificou-se uma **subutilização da capacidade instalada** em comparação com anos anteriores, nomeadamente:

- **Pré-escolar:** média de 49 crianças para uma capacidade de 66, com impacto negativo nas receitas, sobretudo a partir do segundo semestre (outubro).
- **Centro de Dia:** passou de mais de 30 utentes para uma média de 25.



## ATAS

- **Serviço de Apoio Domiciliário:** em ligeira redução, com 37 utentes (face a picos anteriores de cerca de 40).
- Apenas a **creche** se manteve **plenamente ocupada**, beneficiando do novo regime de **gratuidade**.

### 2. Receitas e Participações

As **receitas totais cresceram 3,9%**, com comportamentos diferenciados:

- **Receitas públicas** aumentaram cerca de **10%**, em especial devido às participações da Segurança Social.
- **Receitas das famílias** diminuíram, quer por via da gratuidade da creche, quer pela redução do volume de atividade.
- As **participações no pré-escolar** aumentaram 30€/mês por criança, traduzindo-se num acréscimo de cerca de **15.000€/ano**, atenuando o défice desta valência.

Adicionalmente, **campanhas de captação de receita** duplicaram as **vendas diretas** (de 3.000€ para 6.000€), contribuindo positivamente para o equilíbrio financeiro.

### 3. Custos e Contenção Orçamental

Os **custos cresceram 3,6%**, sendo os principais fatores:

- **Custos com pessoal** (+5,5%), motivados pelo **aumento do salário mínimo** (7,8% de 2023 para 2024; ~6% de 2024 para 2025).
- **Eletricidade**, com impacto relevante no aumento global.

Na rubrica de **manutenção e reparações**, o valor executado (28.500€) ficou dentro do orçamentado (30.000€), permitindo realizar as principais intervenções previstas, como pinturas, janelas e instalação de botão elétrico para controlo de acessos. Uma obra de maior dimensão permanece suspensa.

### 4. Recursos Humanos e Alimentação

O quadro de pessoal manteve-se estável, com 42 colaboradores. A **entrada de um chefe de cozinha** permitiu reduzir as **despesas de alimentação**, que tinham aumentado substancialmente no ano anterior. Esta medida revelou-se eficaz no **controlo desta componente de custo**.

### 5. Outros Rendimentos e Tesouraria

O equilíbrio global foi assegurado por **outros rendimentos**, destacando-se:

- **Rendas**, com aumento significativo face a 2023.
- **Devolução de impostos**, com decréscimo de 5.000 a 6.000€, explicando a redução global desta rubrica.

O **EBITDA** (geração de caixa operacional) manteve-se saudável, em cerca de **40.000€**. Após pagamentos relevantes a fornecedores (redução de dívida de ~52.000€), a **tesouraria cresceu 20.000€**, **fixando-se nos 289.000€**, um valor historicamente elevado.

**Não há passivo relevante**, o que reforça a solidez financeira da instituição.



## ATAS

### 6. Resultados Finais e Perspetivas

- O **resultado líquido** foi de **+2.600€**, superando largamente o valor orçamentado de **+289€**.
- O **Centro continua economicamente viável**, com **sustentabilidade financeira assegurada**.

Contudo, os desafios futuros estão fortemente ligados à **evolução das dinâmicas de procura**, nomeadamente:

- Alterações nos perfis e segmentação dos utentes;
- Limitações estruturais nas instalações;
- Redução da comparticipação da Segurança Social no **Centro de Dia**, exigindo eventual reposicionamento para um **modelo privado**, mais difícil de sustentar.

### 7. Limitações Estruturais e Desafios de Reconfiguração do Edifício

A **redução no número de crianças no pré-escolar** não representa apenas uma **poupança direta**, mas sim uma **necessidade estrutural**, dado que a capacidade efetiva tem mesmo de ser revista.

No entanto, a **reconversão desse espaço para creche** não é linear nem de fácil execução. As **características do edifício atual** dificultam qualquer alteração de uso ou licenciamento adicional:

- Qualquer modificação implica **cumprimento integral da legislação atual**, o que **não é possível** sem uma **intervenção profunda e dispendiosa**.
- A **estrutura antiga e remendada** ao longo de décadas já foi alvo de todas as adaptações possíveis sem requalificação total.

Assim, para avançar com qualquer migração funcional (ex. reconverter salas para uso diferente), é essencial obter:

1. Avaliação técnica e autorização da Segurança Social;
2. Acordo do Ministério da Educação para eventual aumento da lotação do pré-escolar (ex. 25 crianças por sala);
3. Validação sobre quais alterações estruturais podem ser aceites sem comprometer os licenciamentos existentes.

A **única forma realista de otimizar o espaço** e garantir conformidade seria uma **intervenção ambiciosa e estrutural**, equivalente a uma **reconstrução parcial ou total do edifício** — solução **não viável no curto prazo**.

A **única obra estrutural de maior dimensão ainda em planeamento** diz respeito à **intervenção no piso superior**, cujo desenvolvimento futuro dependerá da evolução dos recursos e das autorizações externas.

### Conclusão

Apesar do contexto exigente, o Centro demonstrou uma **gestão prudente e eficaz**, garantindo **continuidade, qualidade dos serviços e estabilidade económica**. O exercício de 2025 exigirá **adaptação e monitorização contínua**, para que os bons resultados de 2024 se possam repetir.

## ATAS

**QUATRO** – Ainda no mesmo ponto da ordem de trabalhos, referente à discussão e votação do **Relatório de Contas do exercício de 2024**, bem como o parecer do Conselho Fiscal, procedeu-se à leitura do parecer do Conselho Fiscal

“**Aos vinte e seis dias do mês de março de dois mil e vinte e cinco**, pelas **18 horas e 30 minutos**, reuniu-se o **Conselho Fiscal** do Centro Social, nas instalações sitas na Rua D. Luís Filipe, n.º 52, Porto, com o objetivo de **analisar as peças finais relativas à prestação de contas do exercício de 2024**, apresentadas pela Direção deste Centro.

Após análise e discussão das contas, o Conselho Fiscal verificou que as mesmas foram **elaboradas de forma rigorosa e transparente**, refletindo com fidelidade a situação económica e financeira da instituição.

Os principais dados apurados foram os seguintes:

- **Total de custos:** 1.109.799,73 €
- **Total de proveitos:** 1.112.416,26 €
- **Resultado líquido do exercício:** +2.616,53 €

Os custos registaram um aumento significativo, em particular devido ao agravamento do contexto económico nacional, nomeadamente pelo **aumento do salário mínimo nacional**. Ainda assim, foi possível alcançar um **resultado positivo**, embora **inferior ao orçamentado**.

O Conselho Fiscal reconhece que este equilíbrio foi possível graças à **disciplina financeira, ao rigor da gestão e ao empenho da Direção**, razão pela qual propõe a aprovação de um **voto de louvor à Direção** pelo trabalho desenvolvido ao longo do exercício.”

Segue-se o parecer formal do Conselho Fiscal:

### **Parecer do Conselho Fiscal**

“Nos termos dos estatutos em vigor, compete ao Conselho Fiscal emitir parecer sobre o **relatório da Direção**, bem como sobre o **balanço e as contas do exercício económico de 2024**.

Após análise cuidada dos documentos apresentados, o Conselho Fiscal considera que as contas se encontram **devidamente organizadas**, permitindo uma **leitura clara da gestão e da situação financeira da instituição**. A evolução dos resultados, como se demonstra no relatório da Direção, exige **gestão prudente e vigilante**, num contexto de incerteza.

Assim, o Conselho Fiscal emite **parecer favorável à aprovação do relatório da Direção, do balanço e das contas relativas ao exercício de 2024**.”

Postas à votação, as **peças contabilísticas (relatório de gestão, balanço e contas do exercício)** foram **aprovadas por unanimidade**.

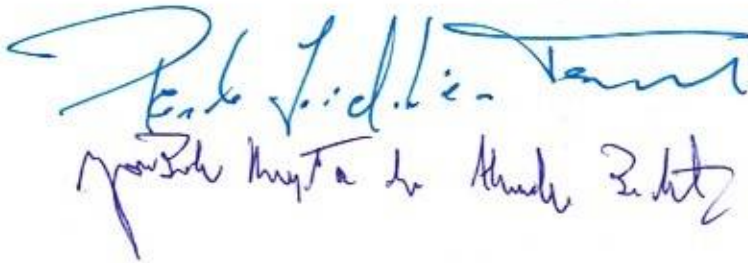
De seguida, foi **posto pelo presidente da Mesa da Assembleia à votação o voto de louvor à Direção**, o qual foi **aprovado por unanimidade**.

**CINCO** – A Sócia Susana Miranda pediu um voto de confiança para a elaboração da acta desta Assembleia Geral, que irá ser lavrada em seguida, de acordo com o que ali se passou. O voto foi aprovado por unanimidade.

## ATAS

Da reunião foi lavrada a presente acta que, em sinal de conformidade e aprovação, é assinada pelo Presidente e pelo Secretário da Mesa da Assembleia Geral.

Não havendo mais assuntos a tratar, o Presidente da Assembleia Geral agradeceu a presença dos associados, e deu por encerrada a Assembleia Geral às 19h.

  
Presidente Mesa da Assembleia Geral